

«СОГЛАСОВАНО»

Начальник управления образования г.Калуги



Лыткина О.А.

дата

подпись

ФИО

«УТВЕРЖДАЮ»

Заведующий МБДОУ №12 "Ромашка" г.Калуги



Даценко Н.Н.

дата

подпись

ФИО

«СОГЛАСОВАНО»

Начальник ОГИБДД УМВД России по г.Калуге



А.О. Москаленко

дата

подпись

ФИО

ПАСПОРТ

дорожной безопасности образовательной организации

Муниципальное бюджетное дошкольное образовательное учреждение №12 "Ромашка" города Калуги

(наименование образовательной организации, филиала образовательной организации)

ПАСПОРТ

дорожной безопасности образовательной организации

Муниципальное бюджетное дошкольное образовательное учреждение
№ 12 "Ромашка" города Калуги

(наименование образовательной организации)

| | | |
|---|--|---|
| 1. Тип ОО | Дошкольное учреждение <small>(тип)</small> | |
| 2. Вид | ДОУ <small>дош, совм, школьсад и т.д.</small> | |
| 3. Юридический адрес ОО | 248915, Российская Федерация, Калужская обл., г.Калуга, д.Мстихино, ул.Радужная, <small>(юридический адрес)</small> | |
| 4. Фактический адрес ОО | 248915, Российская Федерация, Калужская обл., г.Калуга, д.Мстихино, ул.Радужная, <small>(фактический адрес)</small> | |
| <hr/> | | |
| 5. Руководители ОО: | | |
| 5.1 Заведующий | Даценко Наталья Николаевна <small>(Ф.И.О директора)</small> | 8-953-330-15-81 <small>(контактный телефон)</small> |
| 5.2 Старший воспитатель | Филимонова Тамара Ивановна <small>(Ф.И.О старшего воспитателя)</small> | 76-08-75 <small>(контактный телефон)</small> + |
| 5.3 Заведующий хозяйством | Литвякова Валентина Петровна <small>(Ф.И.О заведующего хозяйством)</small> | 76-08-73 <small>(контактный телефон)</small> + |
| 5.4 Педагоги, ответственные за профилактику | Помазенкова Ирина Анатольевна <small>(Ф.И.О педагога, ответственного за профилактику ДДТТ)</small> | 76-08-75 <small>(контактный телефон)</small> 0/01-03 от 25.08.2021 г. <small>(№ приказа о закреплении)</small> + |
| 6. Закреплённый за ОО сотрудник ГИБДД | начальник отделения анализа и пропаганды ОГИБДД УМВД России по г.Калуге майор полиции Линькова Екатерина Александровна <small>(должность, Ф.И.О сотрудника ГИБДД)</small> | 50-14-21 |
| 7. Ответственный работник муниципального органа управления образованием | начальник отдела дошкольного образования управления образования г.Калуги Солодуха Елена Николаевна <small>(должность, Ф.И.О)</small> | 57-73-74 |
| 8. Руководитель или ответственный работник дорожно-эксплуатационной организации, осуществляющей содержание улично-дорожной сети | Заместитель Городского Головы – начальник управления городского хозяйства г.Калуги Шпиренко Александр Игоревич <small>(должность, Ф.И.О)</small> | 71-49-49 |

9. Количество воспитанников (общее)

172

(количество)

По параллелям:

| | | |
|---------------------------------|--------|----------|
| группа раннего возраста | 1 | 30 |
| | групп) | человек) |
| группа младшего возраста | 1 | 29 |
| | групп) | человек) |
| группа среднего возраста | 1 | 29 |
| | групп) | человек) |
| группа старшего возраста | 1 | 26 |
| | групп) | человек) |
| подготовительная к школе группа | 1 | 30 |
| | групп) | человек) |
| Разновозрастная группа | 1 | 28 |
| | групп) | человек) |

10. Время занятий в ОО

7.00 до 19.00

11. Наличие отряда ЮИД

нет

12. [Схема безопасного подхода к ОО](#)

[Схема](#)

13. [Фото подхода к ОО](#)

[Фото](#)

14. [Уголок по БДД+Стенд безопасного маршрута](#)

[Фото](#)

15. [Пути движения по территории ОО](#)

[Фото](#)

16. [Учебно-тренировочный перекрёсток](#)

[Фото](#)

19. [Справки, рапорты, информации](#)

[Фото](#)

20. Учебная программа по БДД:

"Основы безопасности
жизнедеятельности детей дошкольного
возраста"

(название программы)

воспитанники
ДОУ

(целевая аудитория)

2-3 раза в неделю

(количество часов)

Польнова В.К., Дмитриенко В.С.

(разработчик программы)

+

21. Информация о ДТП с участием учащихся ОО:

отсутствуют

(данные о ДТП)

+

22. Координаты образовательной организации Долгота

| | |
|----|----|
| 36 | 16 |
|----|----|

 Широта

| | |
|----|----|
| 54 | 31 |
|----|----|

23. Интенсивность движения транспортных средств

| |
|----|
| 15 |
|----|

 единиц в час

24. Интенсивность движения пешеходов

| |
|----|
| 38 |
|----|

 человек в час

25. Инженерное обустройство улично-дорожной сети около образовательной организации. Требуется в соответствии с нормативами:

пешеходных переходов

| |
|---|
| 2 |
|---|

** из них внеуличных

| |
|---|
| 0 |
|---|

остановок маршрутных ТС

| |
|---|
| 2 |
|---|

тротуаров, пешеходных д

| |
|---|
| 6 |
|---|

26. Количество технических средств организации дорожного движения у образовательной организации

светофоров

| |
|---|
| 0 |
|---|

** из них пешеходные

| |
|---|
| 0 |
|---|

** Т7

| |
|--|
| |
|--|

знаки 5.19.1 (2)

| |
|---|
| 2 |
|---|

** из них над проезжей ч

| |
|---|
| 0 |
|---|

знаки 1.23

| |
|---|
| 2 |
|---|

** из них основной

| |
|---|
| 1 |
|---|

** предварительный

| |
|---|
| 1 |
|---|

средства светодиодной и

| |
|--|
| |
|--|

разметка 1.14.1

| |
|---|
| 2 |
|---|

** в том числе, на желто

| |
|---|
| 0 |
|---|

разметка 1.24.1.

| |
|---|
| 0 |
|---|

искусственных неровност

| |
|---|
| 3 |
|---|

пешеходных ограждений

| |
|---|
| 0 |
|---|

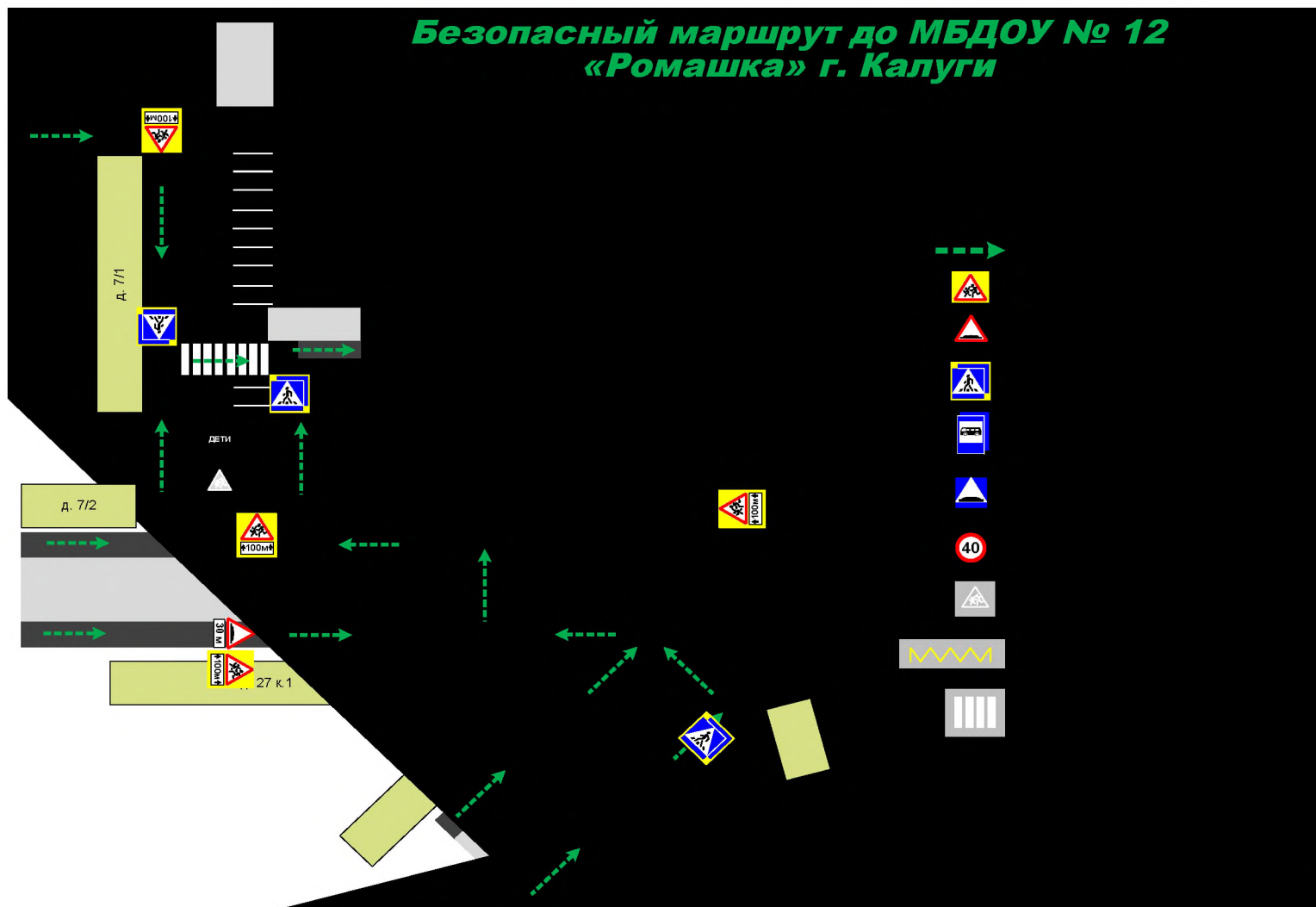




Фото подхода к образовательной организации

[Вернуться на главную](#)

ФОТ

Фото на странице: 0



ул. Радужная, д. 5. Центральный вход в МБДОУ № 12 "Ромашка" г. Калуги



Подпись

Подпись

Подпись

8

Подпись

9

Подпись

Подпись



Уголок БДД и стенд безопасного маршрута



Приказ, схема безопасного подхода к ОО, Первая доврачебная помощь при ДТП.

Рекомендации для родителей

Самостоятельно обучать ребенка правилам дорожного движения необходимо с раннего возраста. Для этого родителям необходимо:

- Внимательно читать ребенку книги, журналы, газеты, в которых рассказывается о правилах дорожного движения.
- Рассказывать ребенку о правилах дорожного движения, показывая ему дорожные знаки, светофоры, перекрестки.
- Вместе с ребенком рисовать дорожные знаки, светофоры, перекрестки.
- Вместе с ребенком играть в игры, связанные с правилами дорожного движения.
- Вместе с ребенком ходить по улицам, показывая ему дорожные знаки, светофоры, перекрестки.
- Вместе с ребенком ходить по улицам, показывая ему дорожные знаки, светофоры, перекрестки.
- Вместе с ребенком ходить по улицам, показывая ему дорожные знаки, светофоры, перекрестки.

Пять признаков об опасности с городских телефонов

С помощью городских телефонов можно позвонить в следующие службы:

- 101 (01) - Полиция
- 102 (02) - Пожарная служба
- 103 (03) - Скорая помощь
- 104 (04) - Автоинспекция

Телефоны для вызова такси: 105 (05) - Такси, 106 (06) - Такси, 107 (07) - Такси, 108 (08) - Такси, 109 (09) - Такси, 110 (10) - Такси, 111 (11) - Такси, 112 (12) - Такси, 113 (13) - Такси, 114 (14) - Такси, 115 (15) - Такси, 116 (16) - Такси, 117 (17) - Такси, 118 (18) - Такси, 119 (19) - Такси, 120 (20) - Такси, 121 (21) - Такси, 122 (22) - Такси, 123 (23) - Такси, 124 (24) - Такси, 125 (25) - Такси, 126 (26) - Такси, 127 (27) - Такси, 128 (28) - Такси, 129 (29) - Такси, 130 (30) - Такси, 131 (31) - Такси, 132 (32) - Такси, 133 (33) - Такси, 134 (34) - Такси, 135 (35) - Такси, 136 (36) - Такси, 137 (37) - Такси, 138 (38) - Такси, 139 (39) - Такси, 140 (40) - Такси, 141 (41) - Такси, 142 (42) - Такси, 143 (43) - Такси, 144 (44) - Такси, 145 (45) - Такси, 146 (46) - Такси, 147 (47) - Такси, 148 (48) - Такси, 149 (49) - Такси, 150 (50) - Такси, 151 (51) - Такси, 152 (52) - Такси, 153 (53) - Такси, 154 (54) - Такси, 155 (55) - Такси, 156 (56) - Такси, 157 (57) - Такси, 158 (58) - Такси, 159 (59) - Такси, 160 (60) - Такси, 161 (61) - Такси, 162 (62) - Такси, 163 (63) - Такси, 164 (64) - Такси, 165 (65) - Такси, 166 (66) - Такси, 167 (67) - Такси, 168 (68) - Такси, 169 (69) - Такси, 170 (70) - Такси, 171 (71) - Такси, 172 (72) - Такси, 173 (73) - Такси, 174 (74) - Такси, 175 (75) - Такси, 176 (76) - Такси, 177 (77) - Такси, 178 (78) - Такси, 179 (79) - Такси, 180 (80) - Такси, 181 (81) - Такси, 182 (82) - Такси, 183 (83) - Такси, 184 (84) - Такси, 185 (85) - Такси, 186 (86) - Такси, 187 (87) - Такси, 188 (88) - Такси, 189 (89) - Такси, 190 (90) - Такси, 191 (91) - Такси, 192 (92) - Такси, 193 (93) - Такси, 194 (94) - Такси, 195 (95) - Такси, 196 (96) - Такси, 197 (97) - Такси, 198 (98) - Такси, 199 (99) - Такси, 200 (00) - Такси.

Благодарственное письмо

Уважаемая Наталья Николаевна!

Выражаю Вам искреннюю благодарность и глубокую признательность за проявленную заботу и внимание к воспитанию детей на территории детского сада «Малыш и Малыш».

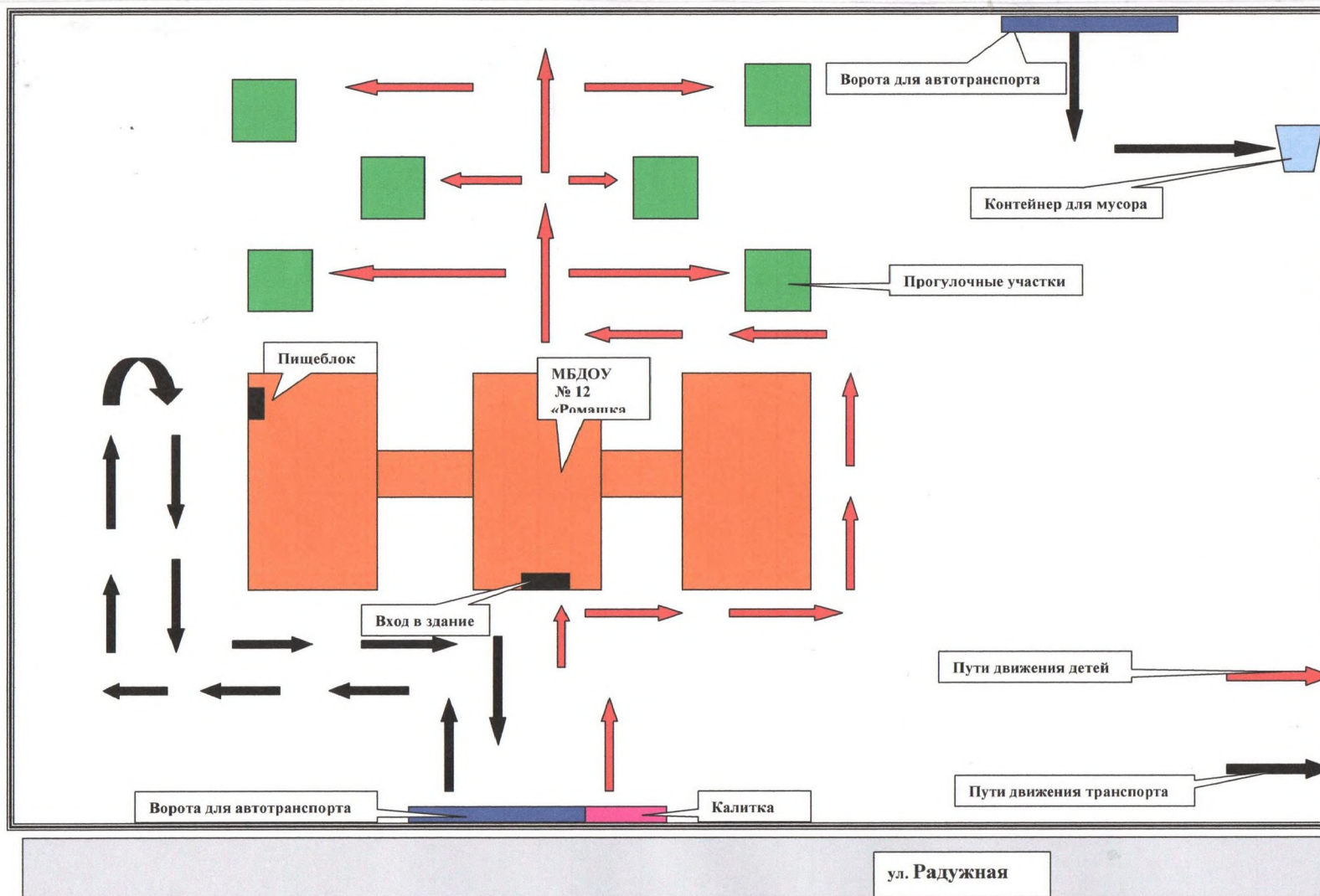
Ваша работа способствует формированию у детей культуры поведения, уважения к окружающим, ответственности за свои поступки, любви к Родине, семье, друзьям, животным и растениям.

Спасибо Вам за доброту, терпение, заботу и внимание к каждому ребенку, за создание благоприятной атмосферы в детском саду.

С уважением,
Родитель: *С.С. Сидорова*




Пути движения транспортных средств и рекомендуемые пути движения детей по территории МБДОУ № 12 «Ромашка» г. Калуги









Акт проверки

05.06.2017 г.

г. Калуга

Текущее эксплуатационное состояние улично-дорожной сети г. Калуги на маршруте движения воспитанников в МБОУ № 12 «Ромашка» г. Калуги

(г. Калуга д. Мстихино ул. Радужная д. 5)

Комиссия в составе:

Заведующий Даценко Наталья Николаевна

Старший госинспектор ДН ОГИБДД УМВД России по г. Калуге

капитан полиции Лукин Валентин Леонидович

Главный специалист отдела БДД управления городского хозяйства г. Калуги





Терентьевна Елена Валентиновна.

Инженер Центра ОДД МБУ СМЭУ г. Калуги

Баранов Дмитрий Станиславович

В ходе проверки выявлено отсутствие горизонтальной дорожной разметки на маршруте движения воспитанников в МБОУ № 12.

Разработать схему безопасного маршрута движения в детский сад.

 Даценко Н.Н.
 Лукин В.Л.
 Терентьевна Е.В.
 Баранов Д.С.



**Перспективный план работы
по предупреждению детского
дорожно-транспортного травматизма
МБДОУ № 12 «Ромашка»
на 2017 – 2018 учебный год**

| Месяц | Тема | Задачи | Форма работы |
|----------|----------------------|---|---|
| Сентябрь | «Внимание на дороге» | 1. Учить детей ориентироваться на своей улице. 2. Дать детям сведения о работе светофора. 3. Объяснить правила для пешехода. 4. Учить детей безопасному поведению на улице 5. . Познакомить с работниками ГИБДД, рассказать о профессии. | -познавательно-игровое занятие «Правила движения достойны уважения!» -экскурсия к автобусной остановке -С/р игры по теме - встреча с работниками ГИБДД - просмотр слайдов, мультфильмов по теме |
| Октябрь | «Мы по улице идём» | 1. Познакомить с особенностями улицы, опасностями, которые могут возникнуть. 2. Научить ребёнка правильно вести себя в опасных ситуациях 3. Воспитывать у детей осторожное отношение к проезжей части дороги 4. Учить детей ориентироваться на своей улице | -создание проблемных ситуаций «По дороге домой» - наблюдение за пешеходами - творческое рассказывание «Я иду в детский сад» - оформление выставки «Транспорт нашего города» - изготовление макетов «Здесь я живу» |
| Ноябрь | «Перекрёсток» | 1. Познакомить детей с понятием «перекрёсток» 2. Научить детей правильным действиям в опасных ситуациях. 3. Расширять представления о правилах безопасного поведения на улице и в общественном транспорте. 4. Воспитывать внимание, осторожность. | -создание проблемных ситуаций - целевая прогулка по улицам Мстихино - познавательно-игровое занятие «Смешарики на дороге» |
| Декабрь | «Светофор» | 1. Убедить детей в необходимости следовать сигналам светофора и выполнять правила пешехода 2. Познакомить с правилами проезда на светофор транспортных средств 3. Воспитывать культуру поведения на дороге. | - с/р игра «Наша улица» -физ-ный досуг «Красный, жёлтый, зелёный» - конструирование «Светофор» - чтение «Светофор», М.Житков - наблюдение за движением на дороге |
| Январь | «Мы - пассажиры» | 1. Рассказать детям о назначении автобусной остановки | - целевая прогулка на автобусную остановку |

| | | | |
|---------------|---|---|--|
| | | 2. Довести до сведения правила безопасного поведения в общественном транспорте 3. Воспитывать культуру поведения в транспорте, желание помочь пожилым людям. | - создание проблемных ситуаций -с/р игра «Автобус» - развлечение «Поездка в Калугу» |
| Февраль | «Наши защитники» | 1. Рассказать о работе сотрудников полиции 2. Воспитывать уважение к людям героических профессий 3. Познакомить со службой МЧС 4. Уточнить знание детей о работе сотрудников ГАИ, объяснять значение его жестов, воспитывать внимание. | -чтение произведения Михалкова «Дядя Стёпа» с/р игра «Полиция» - д/и «Позвони по номеру» - д/и Чей предмет?», «Назови профессию» |
| Март | «Разные машины» | 1. Дать представление о транспорте разного вида. 2. Познакомить детей с транспортом специального назначения 3. Дать знания о световых и звуковых сигналах машин 4. Дать представления о том, чем опасен автомобиль для человека | -Целевая экскурсия в мини-музей «Транспорт» группы «Теремок» - Рисование по теме -д/и «Помоги Незнайке добраться до дома», - конструирование «Автомобиль» |
| Апрель | «Дорожная аптечка» | 1. Познакомить с элементарными правилами оказания первой помощи 2. Расширить представления о профессиях медицинских работников 3. Довести до сознания детей, к чему может привести нарушение ПДД 4. Воспитывать внимание, чуткость, умение оказать помощь пострадавшему. | с/р игра «Больница» - экскурсия в медкабинет ДОУ, беседа с медсестрой - создание проблемных ситуаций - игра «Помоги другу» |
| Май | «Зачем нужны дорожные знаки?» | 1. Знакомить детей с дорожными знаками 2.Расширять активный словарь по теме «Транспорт» 3. Продолжать изучать правила дорожного движения и поведения в общественном транспорте и на улице» 4. Развивать внимание, сосредоточенность, логическое мышление | -режиссёрская игра «Улица города» -д/и «Найди знак» -с/р игра «Транспорт» -рисование «Дорожные знаки» - игра-беседа «Ребёнок на улице» - развлечение «В стране дорожных знаков» |
| Июнь - август | «Улицы города Калуги» «Игры на улице и во дворе» | 1. Уточнить знания детей об улицах города. 2. Закрепить правила поведения на улице и во дворе 3. Научить детей ответственному и бережному отношению к своему городу, окружающей среде 4. Закрепить знания детей о городском транспорте 5. Воспитывать культуру поведения в транспорте | -Трудовая акция «Помоги природе!» -Проект «Путешествие в Калугу» - рассматривание фотографий с видами города, его улицами - д/и «Пройди по улице» - подвижные и с/ролевые игры |

**Перспективный план работы
по предупреждению детского дорожно-транспортного травматизма
с родителями воспитанников МБДОУ № 12 «Ромашка»
на 2017 – 2018 учебный год**

| Задачи | Мероприятия | Период проведения |
|--|---|-------------------|
| <p>1.Повышать педагогическую компетентность родителей по проблемам обеспечения безопасности жизнедеятельности, повышения ответственности за создание условий для безопасной жизни ребёнка.</p> <p>2. Привлекать семьи воспитанников к совместной образовательной деятельности.</p> | 1. Проведение профилактической работы по соблюдению правил дорожного движения. | Постоянно |
| | 2. Общее родительское собрание «Безопасность ребёнка в наших руках» | Сентябрь |
| | 3. Консультация «Как обезопасить ребёнка?» (о необходимости приобретения светоотражающих элементов в одежде, кресел, ремней) безопасности). | Октябрь |
| | 4. Встречи с работниками ГИБДД России по Калужской области. | 1-2 раза в год |
| | 5. Участие в творческих тематических выставках. | 2 раза в год |
| | 6. Включение вопросов безопасности на дорогах в повестку дня родительских собраний. | В течение года |
| | 7. Оформление папок-ширм и памяток по тематическому направлению. | В течение года |
| | 8. Участие в спортивных и досуговых мероприятиях по ПДД. | По плану ДОУ |